

COMME CETTE BOUTEILLE CONSERVE SON GAZ




LA CUISINIÈRE...



# Une nouveauté sensationnelle



## la cuisinière CHAPPÉE "HERMÉTIC"



C'est une conception toute nouvelle (bloc de fonte et d'acier absolument étanche et indépendant de l'habillage extérieur), qui permet à la Cuisinière CHAPPÉE "HERMÉTIC" d'assurer, avec une dépense minimum de charbon ou de bois (30 à 40 % d'économie) une période de mise en régime très courte.

Cette cuisinière est livrée avec foyer houille ou foyer mixte.  
Chaudière affleurante. Robinet à pression.

### CARACTÉRISTIQUES

	N°	5.900	5.903
Dessus : Largeur .....		750 %	850 %
Profondeur .....		520 %	570 %
Four : Largeur .....		310 %	330 %
Profondeur .....		480 %	530 %

### La Cuisinière CHAPPÉE "HERMÉTIC" est incontestablement

- la plus moderne, parce que la seule construite rationnellement ;
- la plus pratique, puisque 8 à 12 minutes suffisent après l'allumage pour cuire et ôtir ;
- la plus économique, puisque, d'une part, la période de mise en régime, très courte, est comparable à celle des appareils électriques et à gaz ; et, d'autre part, les pertes de chaleur étant réduites, elle permet l'emploi d'un petit foyer. **Toutes les démonstrations faites dans les Foires et Expositions nous ont permis de constater une consommation journalière de charbon de 7 à 8 kg. seulement.**
- la plus souple, puisque, grâce au réchauffage de l'air de combustion, il est possible, dans la journée, de mettre le foyer en veilleuse et de passer au feu vif par la seule manœuvre de la clé de tirage sur la buse.

### DESCRIPTION

L'appareil est constitué essentiellement par deux parties distinctes :

- 1° une caisse en fonte émaillée constituant l'enveloppe extérieure et supportant les portes de foyer, de cendrier, de four et d'étuve ;
- 2° un bloc de pièces de fonte et d'acier assemblées mécaniquement et assurant la circulation complète des gaz dans un circuit étanche, depuis le foyer jusqu'à la buse de départ.

Un dispositif spécial permet de réaliser un réchauffage préalable de l'air de combustion par un réchauffeur placé sous le foyer, dans le passage des gaz (voir coupe ci-dessous).

### AVANTAGES

a) La plaque de cuisson est soumise au rayonnement direct du foyer et se trouve en contact avec les gaz très chauds s'échappant de ce foyer, avec le minimum de perte de chaleur.

Le four est porté rapidement à une température d'utilisation, grâce, d'une part, au rayonnement direct du foyer, et, d'autre part, à l'enveloppement complet du four par les gaz de la combustion.

b) Dans la Cuisinière CHAPPÉE "HERMÉTIC", les gaz ne sont jamais mis en contact avec les parois constituant la caisse.

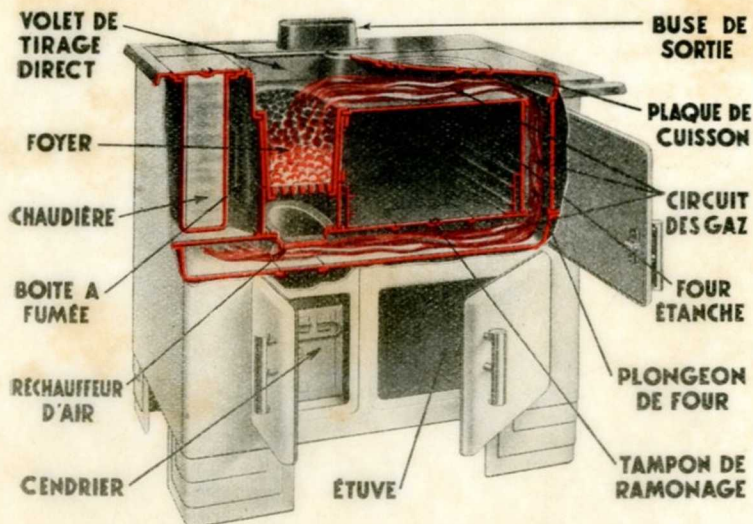
Toutes les parties de la Cuisinière CHAPPÉE "HERMÉTIC" en contact avec les gaz sont en fonte épaisse, ce qui lui assure une grande limite de conservation et la rend pratiquement inusable.

c) Le bloc de fonte, solidaire du dessus, assurant la circulation rationnelle des gaz, en même temps qu'une répartition immédiate de la chaleur aux points d'utilisation, est étanche, ce qui permet à la Cuisinière CHAPPÉE "HERMÉTIC" de fonctionner toujours parfaitement, même avec une cheminée de faibles dimensions.

En outre, l'étanchéité parfaite du circuit des gaz de la combustion rend l'usage de cette cuisinière particulièrement avantageux dans tous les cas.

Avec la Cuisinière CHAPPÉE "HERMÉTIC" le tirage est toujours bon.


d) Le four de la Cuisinière CHAPPÉE "HERMÉTIC" est le seul qui soit réellement étanche aux suies et fumées, et qui assure, par sa répartition judicieuse de chaleur, une cuisson parfaite des pâtisseries et des rôtis.







# CUISINIÈRE CHAPPÉE "HERMÉTIC"



## CARACTÉRISTIQUES

	N° 5900 5903			N° 5900 5903			
Dessus : largeur.....	m/m	750	850	Étuve : largeur.....	m/m	310	330
— Profondeur.....	—	520	570	— Profondeur.....	—	480	530
Hauteur totale.....	—	800	800	— Hauteur.....	—	230	230
Four : largeur.....	—	310	330	Diam. du tuyau corresp. à la buse.....	—	139	139
— Profondeur.....	—	480	530	Contenance de la chaudière en litres...	—	6	7
— Hauteur.....	—	230	230	Poids approximatif d'expédition... kgs	—	175	195

## SOCIÉTÉ GÉNÉRALE DE FONDERIE

Société Anonyme capital 69.000.000 francs

6, Rue Cambacérés — PARIS (8°)

SALLE D'EXPOSITION : PARIS, 170, Faubourg Saint-Honoré (8°)

### DÉPÔTS :

PARIS : 19, Rue Léon-Giraud (19°).

MARSEILLE : 14, Rue Urbain V.

TOULOUSE : Magasins Généraux, Chemin du Raisin.

BORDEAUX : 171, Rue d'Ornano.

LILLE : 41, Rue des Tanneurs.

ALGER : 8, Boulevard Villaret-Joyeuse.

ORAN : 2, Rue Sidi-Ferruch.

CASABLANCA : 650, Boulevard de la Gare.